

**Modulare Großküchengeräteserie  
Vollflächen- Induktionsherd, 4 Zonen,  
Mischbatterie links, einseitige  
Bedienung, mit Aufkantung, Ele**

**Technisches Datenblatt**ARTIKEL # \_\_\_\_\_  
MODELL # \_\_\_\_\_

NAME # \_\_\_\_\_

SIS # \_\_\_\_\_

AIA # \_\_\_\_\_

**588663 (MBJHGBK8AO)**thermaline 85-  
Vollflächeninduktionsherd  
mit Elektrobratofen,  
Mischbatterie links,  
Aufkantung

### Kurzbeschreibung

**Artikel Nr.** \_\_\_\_\_

Konstruktion gemäß DIN 18860\_2, 20 mm Deckplatte mit Tropfnase, 70 mm zurückgesetzter Sockel. Innerer Tragerahmen aus 2 mm und 3 mm Chromnickelstahl 1.4301 für besondere Stabilität. 2 mm Deckplatte aus Chromnickelstahl 1.4301. Konstruktion mit ebenen, reinigungsfreundlichen Flächen. Durch das THERMODUL-Verbindungssystem entsteht bei Aufstellung der Geräte nebeneinander eine fugenlose Arbeitsplatte, und das Eindringen von Schmutz wird verhindert. Großflächen-Ceranglasfeld mit mehreren Spulen, ohne „tote Ecken“ für schnelle und leichte Reinigung. Mit 9 Leistungsstufen, schnellem Aufheizen bis zur maximalen Heizleistung und mit sehr geringer Wärmeabgabe an die Küche. Überhitzungsschutz schaltet die Energiezufuhr bei Überhitzung ab. Metallknebel mit eingelassenem, hygienischem „weichem“ Silikongriff für leichte Handhabung und Reinigung. Elektrischer Umluftofen mit 40 mm dicker Tür und gerillter Bodenplatte aus emailliertem Stahlblech. Garraum mit 2 Einschüben für GN 2/1 für gleichzeitiges und schnelleres Garen. Hochleistungsthermostat mit Temperaturbereich von 80°C 300°C, elektronischer Sensor für genaue

Temperaturregelung und manuelle Feuchtigkeitsregelung. Bi-funktionales Gebläse für gleichmäßige Gartemperatur im gesamten Garraum, Steuerung entweder auf Dauerbetrieb oder synchronisiert mit den Heizelementen. Das obere Heizelement kann auch zum Grillen mit oder ohne Umluft eingesetzt werden. IPX5

Strahlwasserschutz.

Konfiguration: Einseitige Bedienung, rückseitige Aufkantung, Wasserhahn links, Hygieneprofil.

**Genehmigung:** \_\_\_\_\_

## Hauptmerkmale

- Nahezu die gesamte Ceranglasfläche kann genutzt werden, ohne "tote" Zonen.
- Schnell einsatzbereit durch sofortige volle Heizleistung.
- Geringe Wärmeabstrahlung an die Küche.
- Überhitzungsschutz: 1 Temperaturfühler schaltet bei Überhitzung die Stromzufuhr ab.
- Töpfe können ohne Anheben zwischen den Heizzonen verschoben werden.
- Der nahtlose Übergang zwischen den individuellen Heizzonen des großen Induktionsfelds ermöglicht das Aufstellen vieler Töpfe, ideal im à-la-carte-Geschäft
- Das glatte Glaskeramik Kochfeld ist leicht zu reinigen und bietet ein Maximum an Hygiene.
- Alle wesentlichen Komponenten sind leicht von vorn zugänglich
- THERMODUL Anschlussystem für nahtlose Deckplatte bei Installation von Geräten nebeneinander; so kann kein Schmutz in die Funktionskomponenten eindringen, und die Geräte können für Service oder Austausch leicht abmontiert werden.
- Metallknebel mit eingebautem, hygienischem Silikongriff für leichte Handhabung und Reinigung. Das Spezialdesign der Regler schützt vor Eindringen von Schmutz oder Flüssigkeiten in Funktionskomponenten.
- 9 Leistungsstufen.
- Griffe und Böden in ergonomischem Design mit Silikongriff für leichte Handhabung und Reinigung.
- Garraum mit 2 Einschüben für 2/1 GN Bleche (2 Dämpfbleche) und gerillte Bodenplatte aus emailliertem Stahl.
- Hochleistungsthermostat für Temperaturen bis 300°C.
- Das obere Heizelement kann auch mit oder ohne Lüfter als Grill genutzt werden.
- Manuelle Feuchtigkeitsregelung.
- Elektronischer Fühler für genaue Temperaturregelung.

## Konstruktion

- Kontrolleuchte für jede Zone.
- 2 mm Deckplatte aus Chromnickelstahl 1.4301.
- Konstruktion gemäß DIN 18860\_2 mit 20 mm Tropfnase und 70 mm zurückgesetztem Sockel.
- Flache Oberflächenkonstruktion mit minimalen verdeckten Bereichen zur einfachen Reinigung aller Oberflächen
- Selbsttragende Konstruktion.
- Spritzschutz: IPX5

## Nachhaltigkeit



- Dieses Modell entspricht der Schweizer Energieeffizienz-Verordnung (730.02).

## Serienmäßiges Zubehör

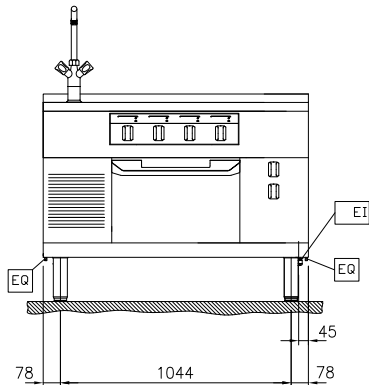
- 1 St. verchromter Rost GN 2/1 PNC 910652

## Optionales Zubehör

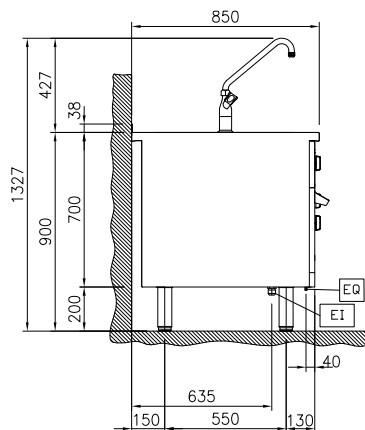
- Reinigungsschaber für Infrarot- und Induktionsherde PNC 910601
- Backblech GN 2/1 PNC 910651
- Einlegeplatte 6 mm GN 2/1 mit Aufbug zur Aufnahme von Schamottplatte PNC 910655
- Schamottplatte GN 2/1 PNC 910656

- Verbindungsschiene für Geräte mit Aufkantung PNC 912498
- Portionierbord, 1200 mm Länge PNC 912530
- CNS-Portionierbord, 1200 mm Länge PNC 912560
- Klappbord PNC 912579
- Klappbord PNC 912580
- Seitenbord PNC 912586
- Seitenbord PNC 912587
- Seitenbord PNC 912588
- CNS-Frontblende, 1200 mm Länge PNC 912638
- CNS-Seitensockelblenden links und rechts, für Wandaufstellung, 850 mm Länge PNC 912659
- CNS-Seitensockelblenden links und rechts, für Aufstellung Rücken an Rücken, 1700 mm Länge PNC 912662
- CNS-Sockel, wandstehend, 1200 mm Länge PNC 912886
- CNS-Seitenwand rechts, 12,5 mm PNC 913003
- CNS-Seitenwand links, 12,5 mm PNC 913004
- CNS-Rückwand, 1200x700 mm PNC 913017
- Endschiene, bündig, links, für Gräte mit Aufkantung PNC 913115
- Endschiene, bündig, rechts, für Geräte mit Aufkantung PNC 913116
- Endschiene (12,5 mm) für Geräte mit Aufkantung, links PNC 913206
- Endschiene (12,5 mm) für Geräte mit Aufkantung, rechts PNC 913207
- U-Profil, Rücken an Rücken tl80/85/90 für Geräte mit Aufkantung (Preis pro lfm) PNC 913226
- - NOT TRANSLATED - PNC 913231
- Verstärkte Seitenwand links, nur in Verbindung mit Seitenbord, für Wandaufstellung PNC 913261
- Verstärkte Seitenwand rechts, nur in Verbindung mit Seitenbord, für Wandaufstellung PNC 913262
- FETTFILTER L=1200MM - THERMALINE 80/85/90 PNC 913667
- - NOT TRANSLATED - PNC 913670
- - NOT TRANSLATED - PNC 913686

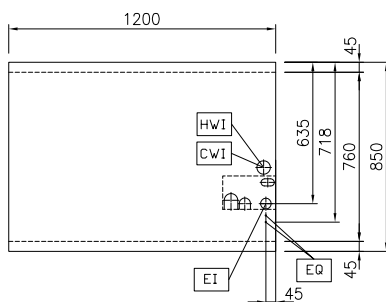
Front



Seite



oben



CWI = Kaltwasserzulauf  
 EI = Elektroanschluss  
 EQ = Equipotentialschraube  
 HWI = Warmwasserzulauf

### Elektrisch

Netzspannung: 400 V/3N ph/50/60 Hz  
 Gesamt-Watt 33 kW

### Schlüsselinformation

Ofen-Betriebstemperatur: 60 °C MIN; 300 °C MAX  
 Garraumlänge: 575 mm  
 Garraumhöhe: 300 mm  
 Garraumabmessung (Tiefe): 700 mm  
 Außenabmessungen, Länge: 1200 mm  
 Außenabmessungen, Tiefe: 850 mm  
 Außenabmessungen, Höhe: 700 mm  
 Nettogewicht: 216 kg  
 mit Ofen; einseitig bedienbar

### Konfiguration

Leistung vordere Platten 7 - 7 kW  
 Leistung hintere Platten 7 - 7 kW  
 Abmessungen vordere Platten 420x370 420x370  
 Ofen GN: GN 2/1  
 Abmessungen hintere Platten: 420x370 420x370

### Nachhaltigkeit

Durchschnittlicher Verbrauch 51.2 Amps